

Manuel d'utilisation pour l'inscription de sujet de recherche



The screenshot shows the homepage of the Portail National de Signalement des Thèses (PNST). At the top, there is a navigation menu with links for Accueil, Nos partenaires, Statistiques, Liens utiles, FAQ, Boîte à outils, Cartographie, and Connexion. Below the menu is a search bar with a 'Recherche' button and an 'Effacer' button. A 'Recherche Avancée' link is also present. The main content area features a large image of hands holding graduation caps. To the right of the image, there is a text block explaining the PNST's role in managing national scientific production. Below this text are two download buttons: 'Télécharger le guide' and 'Télécharger une thèse .PDF'. The SndL logo is also visible in the bottom right corner of the content area.

Ce manuel présente succinctement les informations relatives à l'utilisation de la plate-forme de Portail national de signalement des thèses PNST

Il décrit l'utilisation du portail PNST à savoir :

- **L'accès au portail PNST**
- **La recherche et la syntaxe utilisée sur le PNST**
- **Le module d'inscription de sujet de recherche par le thésard sur le PNST**



Table des matières

Sommaire

1- Introduction	
2- Accès Au Portail PNST -----	3
2.1. les rubriques du portail-----	3
3. LA RECHERCHE -----	18
3.1. Résultat de la recherche-----	19
4- LA SYNTAXE UTILISEE SUR LE PNST -----	21
5- MODULE DE SIGNALEMENT; SAISIE ET MISE A JOUR DES DONNEES PAR LE THESARD. -----	23

1. Introduction

PNST : Portail national de signalement des thèses est un dispositif global d'accès à la production scientifique des chercheurs en matière de thèse (magistère, doctorat et doctorat LMD). Il couvre tout le circuit de production de la thèse : *du signalement du sujet sa validation jusqu'à la diffusion de la thèse soutenue.*

Conformément au décret n° 153 du 14 Mai 2012, relatif à la création d'un fichier central des mémoires et thèses et fixant les modalités d'alimentation, et d'utilisation, le doctorant dispose de :

- L'exclusivité sur le sujet traité.
- Le droit d'accès, de rectification et de suppression des données le concernant.

Le PNST se veut être un réservoir exhaustif pour les travaux de recherches en cours en Algérie.

Ses principaux objectifs sont :

- Accélérer le processus de validation des sujets
- Signaler et recenser toute la production scientifique
- Faciliter le dépôt des thèses soutenues
- Offrir l'accès au texte intégral
- Valoriser les travaux de Recherche en cours (Magister, Doctorat)
- Eviter la redondance et le plagiat des travaux de recherches.
- Faciliter la création de réseaux de recherche et de chercheurs.
- Servir de base pour une cartographie de la recherche et des réseaux de chercheurs.
- Valoriser l'activité de recherche et des chercheurs par la génération des produits informationnels à valeur ajoutée.
- Assurer un archivage pérenne

Le PNST permet de :

- *Constituer une base de données sur les projets de recherche en cours.*
- *Valoriser les travaux de Recherche en cours (Magister, Doctorat)*

! NOTE

Le CERIST n'a aucune responsabilité sur les sujets des thèses proposées ni sur le contenu des thèses déposées. Cette responsabilité relève exclusivement de l'établissement de rattachement du doctorant

2- Accès Au Portail PNST

L'accès au portail PNST se fait via l'adresse suivante : www.pnst.cerist.dz

La page d'accueil du PNST affiche une vue d'ensemble sur les rubriques du portail: (fig.1).



fig.1 : Page d'accueil du portail PNST.


2.1. les rubriques du portail


Le portail contient les rubriques suivantes : **Accueil**, **Nos partenaires**, **statistiques**, **liens utiles**, **FAQ**, **Boite à outils**, **cartographie** et le lien [connexion](#) pour accéder aux différents modules.

L'onglet **Nos partenaires** affiche une liste des différents partenaires concernés par le portail (fig.2), à savoir :

- Le Ministère de l'Enseignement Supérieur et de la Recherche Scientifique,
- Les institutions académiques algériennes (Universités, Centres universitaires, Ecoles et Instituts nationaux).

Langue: Français

 **Portail National de Signalement des Thèses**
البوابة الوطنية للإشعار عن الأطروحات

 CENTRE DE RECHERCHE SUR L'INFORMATION SCIENTIFIQUE ET TECHNIQUE

Accueil | **Nos partenaires** | Statistiques | Liens utiles | FAQ | Boîte à outils | Cartographie | Connexion

Accueil >> Nos partenaires

Pour mener à bien le portail PNST, le CERIST s'est entouré de nombreux partenaires à savoir :

- ★ MESRS
 - ★ Les universités
 - ★ Les centres universitaires
 - ★ Les écoles supérieures
 - ★ Les instituts nationaux

fig.2 : Les partenaires du Portail.

L'onglet **Statistiques** affiche un tableau contenant différentes statistiques : (Fig3)

▪ **Affichage par type d'établissement nous permet d'avoir : (Fig4)**

- Nombre d'établissement
- Nombre de sujets en cours
- Nombres de thèses soutenues
- Nombre de thèses avec texte intégral
- Visualisation graphique



fig.3 : L'affichage des statistiques.

Portail National de Signalement des Thèses
البوابة الوطنية للإشعار عن الأطروحات

Accueil Nos partenaires Statistiques Liens utiles FAQ Boîte à outils

Accueil > Statistique

Type de statistique

- Globale
- Globale
- Par type d'établissement
- Par établissement
- Par département

Entre 2012 Et 2022 OK

Sélectionnez par type d'établissement

Nombre d'établissement
Nombre de sujets en cours
Nombre de thèses soutenues
Nombre de thèses PDF

Type de statistique
Par type d'établissement

Statistiques par type d'établissement

Type d'établissement	Nombre d'établissement	Nombre de sujets en cours	Nombre des thèses soutenues	Nombre des thèses avec texte intégral
Universités	50	76618	84226	48666
Centres Universitaires	13	1252	327	155
Ecoles Nationales Supérieures	26	2899	4165	3034
Ecoles Normales Supérieures	8	1354	655	598
Etablissements hors MESRS	6	56	2	0
Etablissements hors MESRS	1	0	0	0
Ecole préparatoire	4	0	0	0
Autre		1871	40907	16481
Total	108	84050	130252	65934

Année	Nombre des sujets
1 2012	3730
2 2013	4399
3 2014	3912
4 2015	3865
5 2016	5603
6 2017	6527
7 2018	9377
8 2019	7610
9 2020	4935
10 2021	6087
11 2022	1992
Totale	58037

Fig.4 : affichage des statistiques par type d'établissement.

- **Affichage par établissement ce qui nous permet d'avoir : (Fig5)**
 - Le nombre total dans la base avec la possibilité de choisir l'année
 - Statistique par mois

Sélectionnez le nom de l'établissement

Choisir l'année pour avoir le nombre total dans la base

Type de statistique
Par établissement

Le Nom de l'Etablissement

--- Universités ---
 Université de Bêchar - Mohamed Tahri
 Université de Chlef - Hassiba Benbouali
 Université 8 mai 1945 de Guelma
 Université Blida1- Saad Dahlab
 Université d' El Oued - Hamma Lakhda
 Université d'Adrar - Ahmed Draya
 Université d'Alger 1 - Benyoucef Benkhedda
 Université d'Alger 2 - Abou el kacem Saâdall
 Université d'Alger 3 - Brahim Soltane Chaibo
 Université d'El Tarf - Chadli Bendjedid
 Université d'Oran1 - Ahmed Ben Bella
 Université de Annaba - Badji Mokhtar
 Université de Batna 1 - Hadj Lakhder
 Université de Batna 2 - Mustafâ Ben Boulaid
 Université de Béjaia - Abderrahmane Mira
 Université de Biskra - Mohamed Khider
 Université de Blida 2 - Lounici Ali
 Université de Bordj Bou Arréridj - Mohamed E

Type de statistique
Par établissement

Le Nom de l'Etablissement
Université 8 mai 1945 de Guelma

Veuillez sélectionner la case choisie

Avant 2000
 Année
 Entre

Type de sujet/thèse	Le nombre total dans la base	Avant 2000
Sujets en cours	602	0
Thèses soutenues	915	1
Thèses soutenues avec texte intégral	573	1

Statistiques par mois

Mois	Sep	Oct	Nov	Dec	Jan	Fév	Mars	Avr	Mai	Juin	Juillet	Aout
Sujets en cours	0	0	0	0	0	0	0	0	0	0	0	0

Fig.5 : Affichage des statistiques par établissement.

- **Affichage par département ce qui nous permet d'avoir : (Fig. 6)**
 - Le nombre de département demandé par université

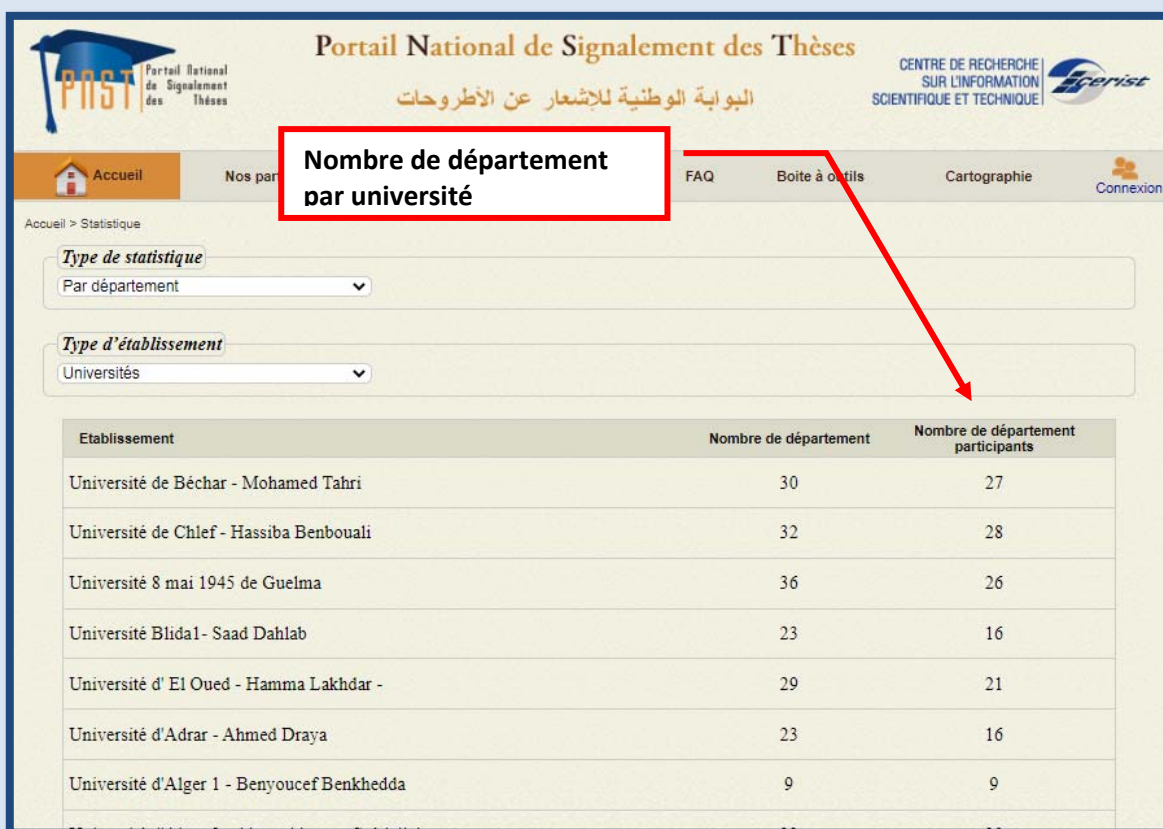


Fig.6 : Affichage des statistiques par département.

- **Visualisation graphique :**
 - Permet de visualiser l'évolution de signalement des thèses (Fig. 7)

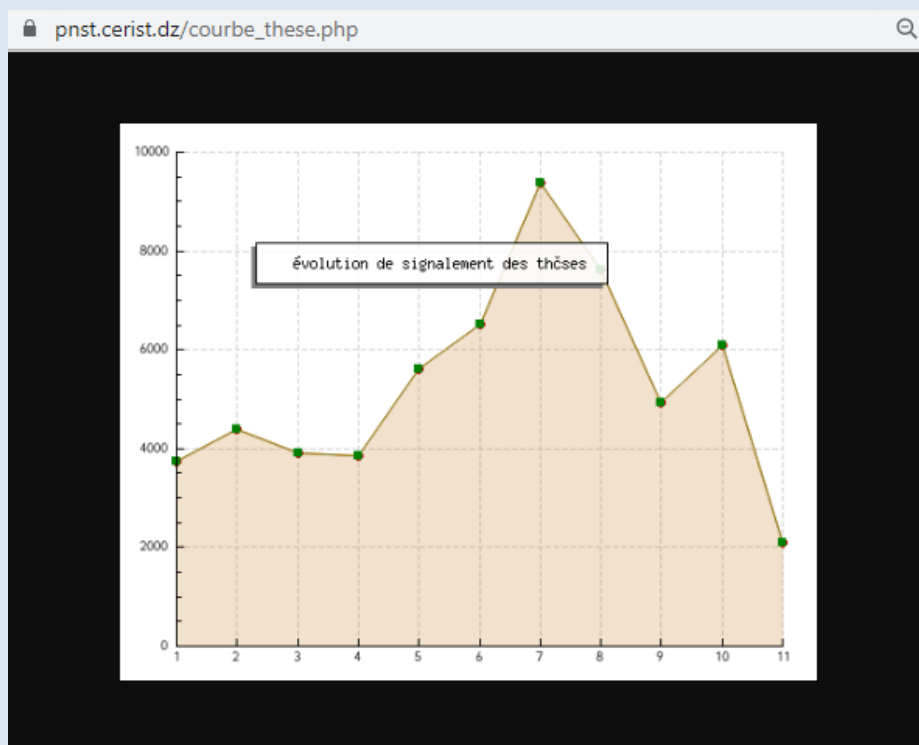


Fig.7 : affichage des statistiques par établissement.

L'onglet **Liens utiles** affiche une liste exhaustive des différents portails nationaux développés au niveau du CERIST, ainsi que quelques portails similaires au PNST. (Fig.8)



Fig.8: contenu de l'onglet liens utiles.

L'onglet **FAQ** contient des réponses aux questions les plus fréquemment posées par les différents usagers du portail PNST. (fig.9)



Fig.9 : contenu du FAQ.

L'onglet **Boite à outils** présente quelques outils et normes qui accompagnent le thésard pendant l'élaboration de sa thèse voir [fig. 10](#)



The screenshot shows the website 'Portail National de Signalement des Thèses' (PNST) with the following elements:

- Header:** Logo of PNST (Portail National de Signalement des Thèses) on the left, the title 'Portail National de Signalement des Thèses' in the center, and the Arabic title 'البوابة الوطنية للإشعار عن الأطروحات' below it. On the right, the logo of 'CENTRE DE RECHERCHE SUR L'INFORMATION SCIENTIFIQUE ET TECHNIQUE' (CERIST) is displayed.
- Language:** A dropdown menu in the top right corner is set to 'Français'.
- Navigation Menu:** A horizontal menu with items: Accueil, Nos partenaires, Statistiques, Liens utiles, FAQ, **Boite à outils** (highlighted in orange), and Cartographie. A 'Connexion' button is located on the far right.
- Breadcrumbs:** 'Accueil >> Boite à outils'.
- Section Title:** 'Boite à outils :'. A hand cursor icon is positioned over this title.
- Text:** 'Pour vous accompagner dans votre travail de recherche, le PNST vous propose quelques outils indispensables pour l'élaboration de votre thèse:'.
- List of Tools and Norms:**
 - ★ Lois et normes (with a dropdown arrow)
 - Ordonnance n° 03-05 relative aux droits d'auteur et aux droits voisins
 - Normes bibliographiques** (highlighted in blue)
 - Décret contre le plagiat
 - ★ Guide de rédaction bibliographique
 - ★ Méthodologie de recherche
 - ★ Canevas de présentation normalisée de la thèse

Fig. 10 : Les outils et normes

L'onglet **Cartographie** nationale sur la recherche en matière de thèses permet d'afficher le Nombre de thèses en cours par wilaya de l'Algérie avec une liste des établissements par affiliations Voir Fig. 11 et 12



Fig. 11 cartographies des partenaires par wilaya d'Algérie

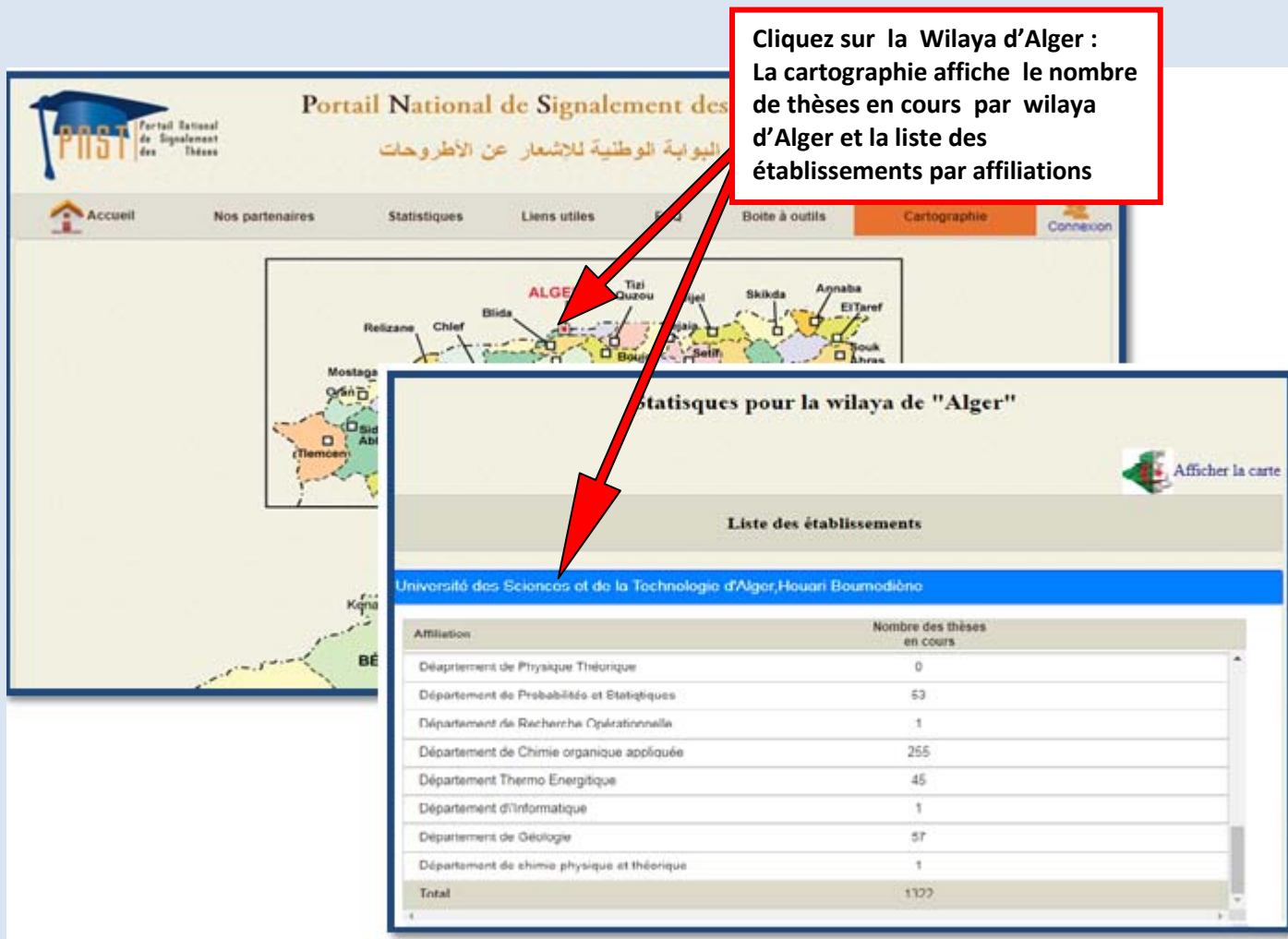


Fig.12 le nombre des thèses en cours par établissements /affiliations

Outre les rubriques citées ci-dessus, le PNST permet également à ses usagers, le thésard en particulier, de télécharger une thèse soutenue via le site **SNDL système national de la documentation en ligne**, en cliquant sur le lien **Télécharger une thèse .PDF**, qui se trouve sur la page d'accueil, là il faut se loguer sur le site SNDL en introduisant l'identifiant et le mot de passe qui sont attribués par la bibliothèque centrale de l'université. (fig.13).



Fig.13: Les étapes à suivre pour télécharger une thèse.

- Une fois sur le site SNDL (fig.14):

- 1) cliquez sur la rubrique **PORTAILS**, sur la barre du menu principale ;
- 2) cliquer sur l'URL du Portail **PNST**.

The image shows a screenshot of the SNDL website. At the top, there is a navigation bar with the following items: 'ME SRS | DGRSDT', '3. Cliquez sur la rubrique', 'PORTAILS', 'FORMATIONS', and 'F.A.Q.'. Below the navigation bar, there is a list of portals. The third item in the list is 'Le PNST - Portail National de Signalement des Thèses' with the URL 'www.pnst.cerist.dz'. A red box highlights this item with the instruction '4. Sélectionnez le troisième portail'. A red arrow points from the 'PORTAILS' menu item to the 'Le PNST' link. Below the list, there is a section for the PNST portal, which includes a search bar, a list of partners, and a download button for the PNST guide. A red box highlights the 'PORTAILS' menu item with the instruction '3. Cliquez sur la rubrique'. A red arrow points from the 'PORTAILS' menu item to the 'Le PNST' link.

Fig.14 : L'accès au PNST via le SNDL

La page d'accueil du portail PNST contient le manuel d'utilisation du PNST en format PDF, décrivant le fonctionnement du portail et ses différents modules (fig.15).




Fig.15: Le téléchargement du guide.

2.2. les modules du Portail PNST

Les modules disponibles sur le portail PNST sont (fig.16) :

- Signalement des sujets en cours par le **thésard** ou le **directeur adjoint de la post graduation**
- Vérification des sujets signalés par **l'agent de vérification**.
- Validation des sujets par le **conseil scientifique**.



Fig.16 : modules du portail PNST.

- **Dépôt des thèses soutenues** : pour faciliter l'accès au texte intégral des thèses, ces dernières sont déposées sur le Catalogue Algérien des thèses(**Ccdz**), et les liens sont exportés vers le PNST, ainsi la visibilité de ces thèses et leur texte intégral est assurée sur le PNST. (fig.17)



Fig.17 : modules du portail PNST.

3. LA RECHERCHE

Le PNST permet à ces usagers d'effectuer deux types de recherche leur permettant d'accéder directement à la base de données du portail :

- 1) Recherche simple (par titre).
- 2) Recherche avancée (multicritères).

Pour effectuer une recherche simple, saisissez dans le champ « **Recherche par titre** » le titre ou une partie du titre, puis cliquez sur **RECHERCHE** pour lancer la recherche.

Pour approfondir la recherche, il suffit de cliquer sur **Recherche Avancée** sur la page d'accueil, un masque de saisie est affiché vous permettant d'effectuer la recherche selon plusieurs critères : (Fig.18).

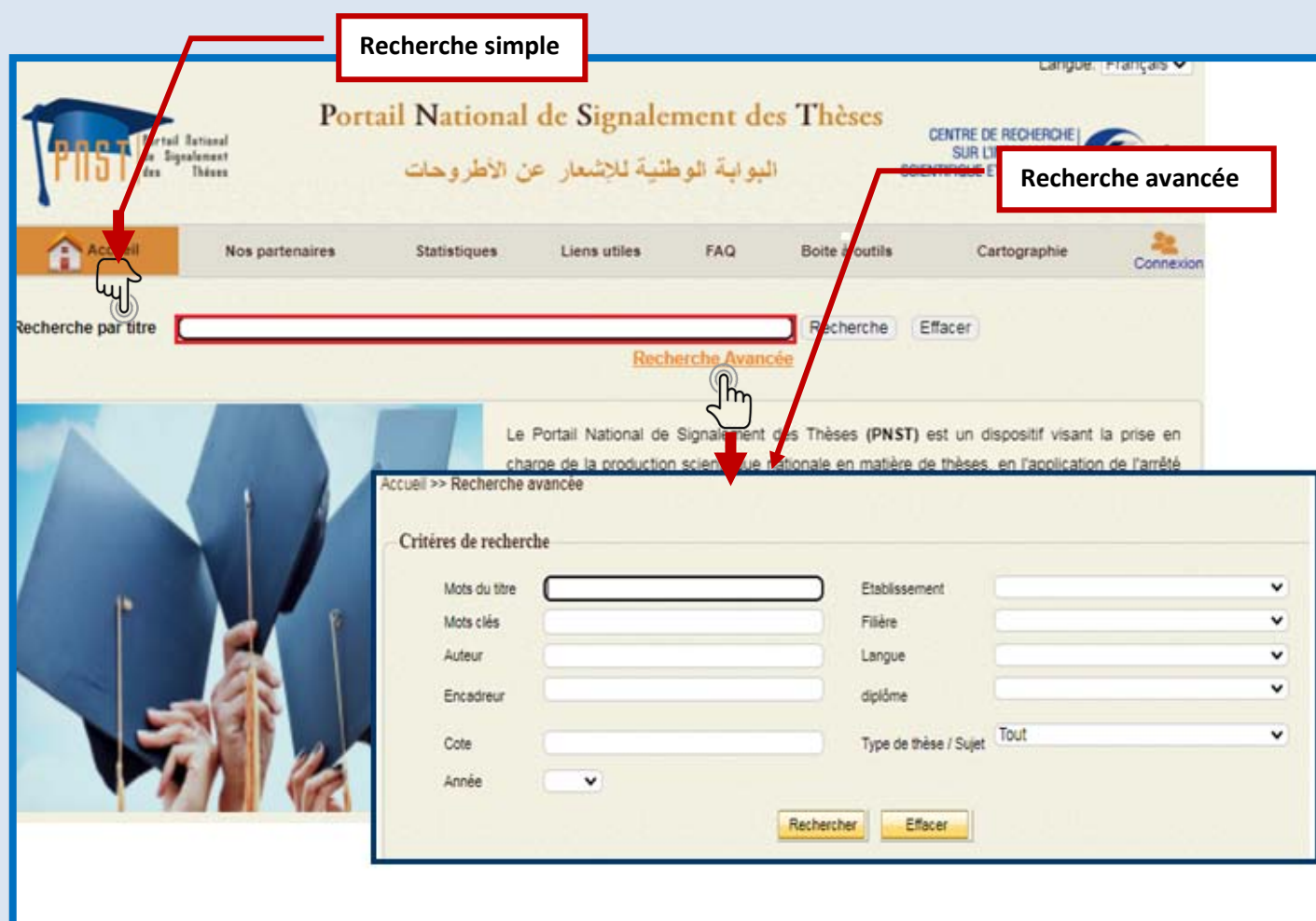


Fig.18 : la recherche sur PNST.

Les critères de la recherche avancée sont:

- Mots du titre (un mot du titre de la thèse que vous cherchez),
- Etablissement (l'établissement auquel est affilié l'auteur de la thèse),
- Mots clés,
- Auteur,
- Encadreur,
- Filière,
- Langue (la langue dans laquelle la thèse a été rédigée),
- Diplôme, Cote, Année.
- Type de la thèse que vous cherchez (toutes les thèses, celles en cours ou bien celles soutenues).

Rechercher

Pour lancer une recherche.

Effacer

Pour effacer la saisie.

3.1. Résultat de la recherche

Le résultat de la recherche s'affiche en bas de la page en forme de liste des sujets trouvés dans la Base de données, contenant les informations suivantes :

- Titre,
- Auteur,
- Directeur de la thèse,
- Statut : (Signalé, Vérifié, Validé, Rejeté, à modifier, Soutenue)
- Cote,
- Date de création de la notice, Le lien.

En cliquant sur un titre du sujet vous aurez la notice plus détaillée relative à ce sujet, le Format public apparaît (fig.19).

The screenshot shows the 'Portail national de signalement des thèses' interface. The search results list 4107 subjects. A red arrow points from the title 'Optimization of the exploitation of the new Aurès Observatory' to a detailed view window. The detailed view window displays the following information:

Recherche en cours	
Etablissement	Université de Béjaïa - Abderrahmane Mira
Affiliation	Département de Physique
Auteur	KOUADIK, Walid
Directeur de thèse	AOUDIA Sofiane (Professeur)
Filière	Physique Théorique
Diplôme	Doctorat LMD
Titre	Optimization of the exploitation of the new Aurès Observatory.
Mots clés	National Aurès Observatory, multi-messenger, gravitational waves, GRBs.
Résumé	National Aurès Observatory, is an Algerian observatory under construction. It will be equipped with a set of ultra-fast TAROT-type telescopes and a large telescope of one meter diameter equipped with a spectrometer. The aim of this thesis is to optimize the scientific exploitation of this observatory by developing tools and strategies that will allow it to be fully exploited as soon as it is put into service.
Statut	Signalé

At the bottom of the detailed view, there is a button labeled 'format unimarc'.

Fig.19 : Affichage du résultat de la recherche

3.2.1 La référence de la thèse

Un affichage public (fig.20) contient les informations suivantes :

Etablissement, Affiliation, Auteur, Directeur de thèse, Domaine, Diplôme, Titre, Mots clés, Résumé, Statut.

Les données d'affichage public

Portail national de signalement des thèses - Google Chrome
pnst.cerist.dz/detail.php?id=937203

Recherche en cours

Etablissement	Université de Béjaia - Abderrahmane Mira
Affiliation	Département de Physique
Auteur	KOUADIK, Walid
Directeur de thèse	AOUDIA Sofiane (Professeur)
Filière	Physique Théorique
Diplôme	Doctorat LMD
Titre	Optimization of the exploitation of the new Aurès Observatory.
Mots clés	National Aurès Observatory, multi-messenger, gravitational waves, GRBs.
Résumé	National Aurès Observatory, is an Algerian observatory under construction. It will be equipped with a set of ultra-fast TAROT-type telescopes and a large telescope of one meter diameter equipped with a spectrometer. The aim of this thesis is to optimize the scientific exploitation of this observatory by developing tools and strategies that will allow it to be fully exploited as soon as it is put into service.
Statut	Signalé

[format unimarc](#)

Fig.20 : Affichage des données de sujet de recherche

4- LA SYNTAXE UTILISEE SUR LE PNST

L'alimentation de la base de données du portail PNST nécessite le respect d'un certains nombre de règle de typographies.

Les objectifs de la typographie sont nombreux, à savoir:

- Une meilleure compréhension de thème de recherche,
- lever les ambiguïtés qui peuvent conduire à des erreurs
- Avoir une notice bibliographique normalisée et facile à lire.

La plupart des règles présentées ici sont à respecter impérativement pour l'écriture du titre, les mots-clés et le résumé du thème de recherche.

SIGNE DE PONCTUATION		REGLES DE SAISIE
- Le point (.) et la virgule (,) -		Pas d'espace avant, un espace après. Ne jamais mettre une virgule avant une parenthèse, un crochet, un tiret
Les deux points (:), le point virgule (;), le point d'interrogation		Précédés et suivis d'un espace
Les points de suspension		Toujours collés au mot qui les précède, un espace après
Les apostrophes		Pas d'espace ni avant ni après et pas de majuscule après sauf s'il s'agit d'un nom propre
Les parenthèses		La parenthèse ouvrante est précédée d'un espace avant, la parenthèse fermante est suivie d'un espace après. Il n'y a pas d'espace après la parenthèse ouvrante ni avant la parenthèse fermante
Les guillemets		Les guillemets ouvrant sont précédés d'un espace avant, les guillemets fermants sont suivis d'un espace après. Pas d'espace après le guillemet ouvrant ni avant le guillemet fermant
AUTRES SIGNES		REGLES DE SAISIE
Les abréviations		Elles sont toujours suivies d'un point. A noter que l'abréviation de "et cetera" (etc.) est toujours précédée d'une virgule mais jamais suivie de point de suspension
Les dates		Les noms de mois ne prennent pas majuscule
Les sigles		Composés en capitale sans points entre les lettres (ONU). Il faut développer en toutes lettres les sigles méconnus
Les Nombres		Les noter en chiffre sans espace (20000 et non pas 20 000)

5- MODULE DE SIGNALEMENT; SAISIE ET MISE A JOUR DES DONNEES PAR LE THESARD.

Vous êtes thésard, pour pouvoir signaler votre sujet vous devez :

- 1- Accéder au site du portail www.pnst.cerist.dz

- 2- sur la barre du menu principal cliquez sur



- 3- Introduisez l'identifiant et le mot de passe qui vous ont été attribué par la Post Graduation. (fig.21)


A screenshot of a login form titled "Votre compte". It contains two input fields: "Identifiant" and "Mot de passe". Below the fields is a "Connexion" button. A red box highlights the input fields, with a red arrow pointing to them from a text box that says "3. Introduisez l'identifiant et le mot de passe". Below the button is a link that says "Vous avez perdu votre mot de passe ?".

Fig.22 : Authentification du thésard.

Ensuite, vous serez dans la mesure de pouvoir signaler votre sujet de recherche, en cliquant sur l'onglet **Signalement** puis sur [Nouveau sujet](#).

Un formulaire de signalement est affiché, vous devez remplir les champs qui sont obligatoires. (fig.23)



Accueil >> formulaire de signalement

IMPORTANT : Veuillez remplir le formulaire de signalement selon la langue de la thèse.

Signalement de sujet

Etablissement

Affiliation

Auteur Nom Prénom Matricule

Directeur de thèse Grade

Co-directeur Grade

Domaine

Diplôme Magister Doctorat Doctorat LMD

Langue

Titre

Titre traduit

Mots clés

Résumé

Enregistrer Annuler

Introduisez tout les données pour pouvoir signaler le sujet de recherche sans oublier de compléter les mots clés + le résumé

Fig.23 : Procédure de signalement du sujet de thèse.

Les champs **Etablissement** et **Affiliation**, correspondent par défaut à l'Université et au département auxquels vous êtes affectés.

Auteur : introduisez le **NOM** et le **Prénom**, le Nom doit être en *majuscule*, pour le Prénom c'est la première lettre qui doit être en majuscule.

Matricule : c'est le numéro d'immatriculation attribué par l'Université.

Directeur de thèse : introduisez le Nom et Prénom de l'encadreur Grade : mentionnez le grade du Directeur de Thèse

Co-directeur de thèse : introduisez le NOM et le Prénom du Co-encadreur

Grade : mentionnez le grade du Co-encadreur.

Domaine : mettez la spécialité (le domaine de recherche concerné)

Diplôme : indiquez la nature du diplôme (Magistère, Doctorat)

Langue : indiquez la langue dans laquelle est/ou sera rédigée la thèse

Titre : c'est le titre de la thèse dont La première lettre du premier mot doit être enmajuscule, Il n'y a ni point ni espace à la fin du titre propre.

Mots clés : introduisez entre deux (02) et cinq (05) mots clés, (selon l'importance du sujet) La séparation entre les mots clés se fait par un point virgule (;).

**Il faut choisir les mots clés précis et pertinent permettant de cibler les différents aspects du sujet*

Résumé : introduisez un résumé indicatif de la thèse contenant de deux (02) à six (06)lignes, selon la norme ISO 214 (2004).

Une fois le formulaire dûment rempli, cliquez sur **Enregistrer** pour valider le signalement
Vous avez aussi la possibilité **d'annuler** l'action en cliquant sur **Annuler**.

Pour vous déconnecter cliquez sur **Déconnexion** sur la barre du menu principal





Si vous avez besoin d'une aide supplémentaire,
Veuillez contacter l'équipe PNST Service bases de données
Département IST

CERIST

pnst@mesrs.dz

pnst@cerist.dz

Tel : 023 25 54 17